

OFFERTE AUTUNNO/INVERNO

Valide dal 9 Ottobre
al 29 Febbraio 2024



PROMO
199

FORBICE
PS 23-25
FASTER



CIPPATORE
SHL 1500



PROMO
2560

MOTOSEGA
CSP 270 T



listino
363

288



BLUEBIRD
INDUSTRIES

REZZONICO
FABIO REZZONICO SA
EDILIZIA

I prezzi si intendono IVA inclusa.

PS 23-25 FASTER

La forbice PS 23-25 FASTER è la **grande novità**, un sviluppo che si descrive su tre diversi fronti facendo riferimento al nome proprio del prodotto:

23: a significare una **nuova serie**, sempre **altissima** la **qualità** dei materiali, ma **un'evoluzione** del prodotto.

25: perché la dimensione del taglio potrà tranquillamente raggiungere i **25 mm di taglio**.

FASTER: perché è **estremamente veloce** nel taglio, così veloce che non riuscirai a confonderla.

*Tagliare
con facilità*

NEW



+30%
di velocità



+10%
di potenza



Gestione
elettronica
avanzata del
motore elettrico



Funzionalità
e prestazioni
incrementate



**PROMO
LANCIO
199**



COD. 888380

Voltaggio nominale 10.8 V
Voltaggio massimo 12.6 V
Diametro di taglio 25 mm max
Opzione di taglio 2 aperture + taglio progressivo
Velocità di taglio: incrementata del 30%
Potenza di taglio: incrementata del 10%
Batteria litio n. 2 incluse 12.6 V - 2.5 Ah
Tempo di ricarica 2.5 - 4.5 h
Peso con batteria inclusa 900 gr

PS 22-23 TWIN



BATTERIA
PRO 8.4 V

COD. 885930

Voltaggio nominale 7.2 V
Voltaggio massimo 8.4 V
Diametro di taglio 23 mm max
Opzione di taglio 2 aperture + taglio pro-
gressivo
Batteria litio n. 1 inclusa 8.4 V - 2 Ah
Tempo di ricarica 2.5 - 4.5 h
Peso con batteria inclusa 830 gr

listino
211
169

COD. 885940

Voltaggio nominale 7.2 V
Voltaggio massimo 8.4 V
Diametro di taglio 23 mm max
Opzione di taglio 2 aperture + taglio pro-
gressivo
Batteria litio n. 2 incluse 8.4 V - 2 Ah
Tempo di ricarica 2.5 - 4.5 h
Peso con batteria inclusa 830 gr

PROMO
189



PS 22-25



BATTERIA
PRO 16.8 V

COD. 883750

Voltaggio nominale 14.4 V
Voltaggio massimo 16.8 V
Diametro di taglio 25 mm max
Opzione di taglio 2 aperture + taglio progressivo
Batteria al litio n. 2 incluse - 16.8 V - 2.5 Ah
Tempo di ricarica 1.5 - 2 h
Peso con batteria inclusa 905 gr

listino
642
309



PS 22-38



BATTERIA
PRO 24 V

COD. 885920

Voltaggio nominale 21.6 V
Voltaggio massimo 24 V
Diametro di taglio 38 mm max
Opzione di taglio 2 aperture + taglio progressivo
Batteria al litio n. 2 incluse - 24 V - 2.5 Ah
Tempo di ricarica 2.5 - 4.5 h
Peso con batteria inclusa 1.3 kg

listino
781
619



PS 22-32C



BATTERIA
PRO 16.8 V

TOP DI
GAMMA


COD. 884360

Voltaggio nominale 14.1 V
Voltaggio massimo 16.8 V
Diametro di taglio 32 mm max
Opzione di taglio 2 aperture + taglio progressivo
Velocità di taglio 0.4 sec
Batteria al litio n. 3 incluse - 16.8 V - 2.5 Ah
Tempo di ricarica 3 - 4 h
Peso con batteria inclusa 970 gr

+ EP 22-32C

COD. 7200170

Prolunga applicabile a Forbice PS 22-32C
Lunghezza prolunga chiusa 1.5 mt
Lunghezza prolunga estesa 2.2 mt
Peso 1.200 gr (prolunga) + 200 gr (batteria)



PROMO
KIT
559

PS 22-40 4 AH



BATTERIA
PRO 50.4 V

COD. 884230

Voltaggio nominale DC. 43.2 V
Voltaggio massimo 50.4 V
Diametro di taglio 40 mm max
Opzione di taglio 2 aperture + taglio progressivo
Batteria al litio n. 1 inclusa 50.4 V - 4 Ah
Tempo di ricarica 2.5 - 3.5 h
Peso con batteria inclusa 2.5 kg

listino
1302
859



LA combo perfetta



PROMO
399

TOP DI
GAMMA



IL KIT È COMPOSTO DA:

FORBICE PS 23-25 FASTER per una potatura precisa caratterizzata da una **velocità ineguagliabile** e da una particolare **potenza**. Caratteristiche che permettono di tagliare senza alcun problema rami e arbusti **fino a 25 mm** di diametro

POTATORE CS 22-04 che semplificherà notevolmente le attività di potatura grazie alla sua **capacità di taglio di 100 mm** e al suo peso ridotto di solamente **1 kg** con batteria inclusa. E' assicurato un lavoro prolungato senza affaticamento.

3 BATTERIE 12.6 V - 2.5 AH + caricabatterie doppio.

OFFERTE AUTUNNO/INVERNO | Valide dal 9 Ottobre al 29 Febbraio 2024

CS 22-04

BATTERIA PRO 12.6 V

TOP DI GAMMA

COD. 885610

Motore Brushless
 Voltaggio nominale 10.8 V
 Voltaggio massimo 12.6 V
 Potenza massima 250 W
 Batterie al litio n. 2 incluse - 12.6V 2.5Ah
 Tipo di barra 4"
 Tipo di catena 1/4 - 1.1 mm - 29 maglie
 Capacità di taglio 100 mm
 Velocità variabile
 Peso con batteria inclusa 1 kg

Il sovrano del settore



listino 273
189

CS 22-06

BATTERIA PRO 16.8 V

COD. 887420

Motore con spazzole
 Voltaggio nominale 14.1 V
 Voltaggio massimo 16.8 V
 Potenza massima 220 W
 Batterie al litio n. 2 incluse - 16.8 V 2.5Ah
 Tipo di barra 5"
 Tipo di catena 1/4 - 1.1 mm - 34 maglie
 Capacità serbatoio 16 ml
 Pompa olio manuale
 Tempo di ricarica 2.5 - 3.5 h
 Peso con batteria inclusa 1.4 kg

listino 341
259



CS 22-06 TIMBER

BATTERIA PRO 21 V

COD. 888210

Motore con spazzole
 Voltaggio nominale 18 V
 Voltaggio massimo 21 V
 Potenza 400 W
 Tipo di catena 1/4 - 34 maglie
 Tipo di barra 5"
 Velocità catena 4,6 m/s
 Batteria al Litio 21 V - 2.5 Ah
 Dotazione inclusa 1 batteria + caricabatteria + strumenti
 Pompa olio Manuale
 Peso con batteria inclusa 1.7 kg

listino 329
229



CS 22-07

BATTERIA PRO 21 V

COD. 887850

Motore Brushless
 Voltaggio nominale 18 V
 Voltaggio massimo 21 V
 Potenza 750 W
 Tipo di catena 1/4 - 42 maglie
 Tipo di barra 7" (175 mm)
 Pignone 8 denti
 Velocità catena 11.5 m/s
 Batteria al Litio 21 V - 5 Ah
 Dotazione inclusa 1 batteria + caricabatteria + strumenti
 Pompa olio Automatica
 Peso con batteria inclusa 1.7 kg

Il professionista

listino 616
429



CS 22-07



Il suo nome è CS 22-07 e la sua specialità è potare.

Arbusti, cespugli, rami di tutti i tipi fino a una dimensione di ben **13.5 centimetri** vengono tagliati con **potenza** e in **sicurezza**. Grazie all'**impugnatura ergonomica** e **antiscivolo** agevola ogni genere di lavoro, dal giardinaggio alla carpenteria. L'eccezionale peso di **1.1 chilogrammi** non affatica il braccio e vince in **efficacia**.

Motore Brushless
Tensione massima 21V
Potenza nominale 650 W
Lubrificazione pompa olio automatica



Entra nel pianeta Blue Bird e scopri di più su CS 22-07



THCS 22-07



BATTERIA PRO 21 V

TOP DI GAMMA

COD. 887400

Motore Brushless
 Voltaggio nominale 18 V
 Voltaggio massimo 21 V
 Batterie al litio n. 2 incluse - 21 V 5 Ah
 Tipo di barra 8"
 Tipo di catena 1/4" - 1.1 mm - 48 maglie
 Tempo di ricarica 3 - 4 h
 Pompa olio Automatica
 Peso con batteria inclusa 2.5 kg

listino
682
499



CS 23-16



BATTERIA PRO 50.4V

COD. 887960

Voltaggio nominale 43.2 V
 Voltaggio massimo 50.4V
 Motore Brushless
 Potenza 2500 W
 Batteria al Litio 50.4V - 5 Ah
 Velocità catena 20 m/s
 Lunghezza barra 16" (40 cm)
 Catena 3/8 " 56 maglie
 Pompa olio Automatica
 Peso (macchina) 4.5 kg

listino
459
334



BATTERIA A ZAINO OPZIONALE 50.4 V - 18 Ah

* Batteria e carica batteria non inclusi

PCS 22-06



BATTERIA PRO 12.6 V

COD. 887390

Motore Brushless
 Voltaggio nominale 10.8V
 Voltaggio massimo 12.6 V
 Batterie al litio n.2 incluse
 12.6V - 2.5 Ah
 Tipo di barra 9"
 Tipo di catena 1/4" - 1.1 mm - 38 maglie
 Tempo di ricarica 2.5 - 3.5 h
 Peso con batteria inclusa 2.4 kg

listino
404
309



PCS 22-10




BATTERIA PRO 21 V

TOP DI GAMMA

COD. 888440

Motore Brushless
 Voltaggio nominale 18 V
 Voltaggio massimo 21 V
 Display LED
Pompa olio per lubrificazione automatica
 Batterie al litio n. 2 incluse 21 V 5 Ah
 Tipo di barra 9"
 Tipo di catena 1/4" - 1.1 mm - 48 maglie
 Lunghezza minima 177 mm
 Lunghezza massima 257 mm
 Tempo di ricarica 3 - 4 h
 Peso con batteria inclusa 3.5 kg

PROMO
419





BS 22-400

BATTERIA PRO 21V

TOP DI GAMMA

COD. 887900

Voltaggio nominale 18 V
Voltaggio massimo 21 V
Motore Brushless
Potenza 400 W
Batteria al Litio 21 V - 5 Ah
Velocità massima aria 45 m/s
Volume massimo aria 400 m³/h
Distanza massima gittata 8 m
Capacità serbatoio 3 litri
Peso (batteria) 670 gr

listino 589
429



BL 23-800

BATTERIA PRO 50.4 V

COD. 887970

Voltaggio nominale 43.2 V
Voltaggio massimo 50.4 V
Motore Brushless
Potenza 800 W
Batteria al Litio 50.4V - 5 Ah
Velocità massima aria 70 m/s
Volume massimo aria 780 m³/h
Regolazione velocità 3 velocità + turbo

listino 240
149



BATTERIA A ZAINO OPZIONALE 50.4 V - 18 Ah

* Batteria e carica batteria non inclusi

PHT 22-52

BATTERIA PRO 21 V

COD. 887490

Voltaggio nominale 18 V
Voltaggio massimo 21 V
Motore Brushless
Potenza 800 W
Lunghezza lame 520 mm
Passo 22.5 mm
Regolazione velocità 3 velocità
Asta Telescopica (da 120 a 240 cm)
Inclinazione lame Regolabile fino a 180°
Batteria al Litio 21 V - 5 Ah
Dotazione inclusa 1 batteria + caricabatteria + strumenti

listino 545
419



BL 22-300

BATTERIA PRO 21V

COD. 887990

Voltaggio nominale 18 V
Voltaggio massimo 21 V
Motore Brushless
Potenza 300 W
Batteria al Litio 21 V - 5 Ah
Dotazione 1 batteria + caricabatterie inclusi

listino 507
358



HT 22-60

BATTERIA PRO 21 V

COD. 887880

Voltaggio nominale 18 V
Voltaggio massimo 21 V
Motore Brushless
Lunghezza lame 600 m
Passo 32 mm
Regolazione velocità 3 velocità
Batteria al Litio 21 V - 5 Ah
Dotazione inclusa 1 batteria + caricabatteria + strumenti
Peso (macchina) 3.5 kg
Peso (batteria) 670 gr

listino 493
389



PT 23-200

BATTERIA 16.8 V

COD. 888370

Voltaggio di lavoro 16.8 V
Batterie al litio n. 2 - 16.8 V - 2 Ah incluse
Potenza nominale 30 W
Potenza max 50 W
Diametro 30 mm
Bobina 200 mt

listino 660
399



EP 22-22 / EP 22-32C / EP 22-38

COD. 7200140

Prolunga applicabile a Forbice PS 22-23 & Potatore CS 22-04
Lunghezza prolunga chiusa 1.2 mt
Lunghezza prolunga estesa 2.0 mt
Peso 1.200 gr (prolunga) + 200 gr (batteria)

listino 224
149

COD. 7200170

Prolunga applicabile a Forbice PS 22-32C
Lunghezza prolunga chiusa 1.5 mt
Lunghezza prolunga estesa 2.2 mt
Peso 1.200 gr (prolunga) + 200 gr (batteria)

listino 239
149

COD. 7200160

rolunga applicabile a Forbice PS 22-38
Lunghezza prolunga chiusa 1.5 mt
Lunghezza prolunga estesa 2.2 mt
Peso 1.200 gr (prolunga) + 200 gr (batteria)

listino 259
169



Batteria a zaino 50.4V 18Ah

COD. 888050

listino 1156
849



Batteria 50.4 V con display / senza display

COD. 888300

listino 404
309



COD. 888310

listino 370
279



Carica batterie 50.4 V rapido / standard

COD. 452040

listino 158
119

COD. 452030

listino 69
53



CATENA CS22-04-CHAIN



10

CATENA CS22-08-CHAIN



14

BARRA THCS22-07-BAR



25

OLIO CATENA VEGETALE LT 1 COD. 210280



listino 9,20
7

TASCA PORTAFORBICE COD. 754710



listino 19,60
12



BC 341 L

COD. 885770A/RO

Motore Blue Bird 2 tempi* - 33 cc
Potenza 0.90 kW/7000 rpm
Impugnatura singola
Diametro asta 28 mm
Testina tap & go
Cinghione singolo
Peso 6.4 kg**

listino
397
299

* Miscela 2% con olio sintetico
** Peso senza miscela, organo di taglio e riparo

BC 370 L

TOP DI
GAMMA

COD. 886600A/RO

Motore Blue Bird 2 tempi* - 34 cc
Potenza 1.14 kW/8000 rpm
Impugnatura singola
Diametro asta 28 mm
Testina tap & go
Cinghione singolo
Peso 7.0 kg**

listino
513
399

* Miscela 2% con olio sintetico
** Peso senza miscela, organo di taglio e riparo

COMBI 261

COD. 885010

Motore 2 tempi* - 25.4 cc
Potenza 0.72 kW/7000 rpm
Impugnatura singola
Diametro asta 26
Accessori inclusi: potatore, tagliasiepe,
decespugliatore, prolunga
Peso 4.5 kg**


listino
424
319

* Miscela 2% con olio sintetico
** Peso senza miscela, organo di taglio e riparo

COMBI 341

COD. 885020

Motore 2 tempi* - 32.6 cc
Potenza 0.92 kW/7000 rpm
Impugnatura singola
Diametro asta 26
Accessori inclusi: potatore, tagliasiepe,
decespugliatore, prolunga
Peso 4.9 kg**

listino
445
329

* Miscela 2% con olio sintetico
** Peso senza miscela, organo di taglio e riparo

BC 450 STL

COD. 885770A/RO

Motore ST POWER 2 tempi*
Cilindrata 44.3 cc
Potenza 2 kW/7500 rpm
Impugnatura singola
Diametro asta 28 mm
Testina tap & go
Disco incluso
Cinghione singolo
Peso 7.8 kg**

listino
685
499

* Miscela 2% con olio sintetico
** Peso senza miscela, organo di taglio e riparo



BC 560 STL

COD. 885780A/RO

Motore Blue Bird 2 tempi*
Cilindrata 53.2 cc
Potenza 2.4 kW/7500 rpm
Impugnatura singola
Diametro asta 28 mm
Testina tap & go
Disco incluso
Cinghione singolo
Peso 7.8 kg**

listino
726
539

* Miscela 2% con olio sintetico
** Peso senza miscela, organo di taglio e riparo

BLV 281

SOFFIATORE
ASPIRATORETOP DI
GAMMA

COD. 883740

Motore Ecologico Euro 5 a scoppio 2 tempi*
Cilindrata 27.2 cc
Velocità emissione aria 45 lt
Velocità emissione aria 252 km/h
Capacità di triturazione 10:1
Peso asp./soff. ** 5.7 / 4.6 kg

listino
312
229

* Miscela 2% con olio sintetico
** Peso senza miscela, organo di taglio e riparo

BBL 801

COD. 883890

Motore Ecologico Euro 5 a scoppio 2 tempi*
Cilindrata 75.6 cc
Velocità emissione aria 331 km/h
Leva regolazione gas inclusa
Peso 11.6 kg**

listino
736
529

* Miscela 2% con olio sintetico
** Peso senza miscela, organo di taglio e riparo

BCB 610 STL

COD. 885880/RO

Motore Blue Bird 2 tempi*
Cilindrata 57.9 cc
Potenza 2.8 kW/7500 rpm
Impugnatura singola
Diametro asta 27 mm
Testina tap & go
Disco incluso
Cinghione zaino
Peso 12.2 kg**

listino
876
669

* Miscela 2% con olio sintetico
** Peso senza miscela, organo di taglio e riparo

COMBI BCB 560 STL

COD. 885730/RO

Motore Blue Bird 2 tempi*
Cilindrata 53.2 cc
Potenza 2.4 kW/7500 rpm
Diametro asta 26 mm
Testina tap & go
Disco incluso
Cinghione zaino
Peso 12.2 kg**

listino
835
638

* Miscela 2% con olio sintetico
** Peso senza miscela, organo di taglio e riparo



MD 601

ATOMIZZATORE

COD. 880350

Motore Ecologico Euro 5 a scoppio 2 tempi*
Cilindrata 59.2 cc
Potenza 2.65 kW
Capacità serbatoio 14 lt
Gittata max. 8 mt
Gittata max. con doppia punta in dotazione 12 mt
Adatto per liquidi e polveri
Pompa inclusa
Peso 10.3 kg*

listino
493
359

PTT 261

COD. 883960

Motore 2 tempi - 25.4 cc
Tipo di barra 3/8 LP 1.3 cm
Lunghezza barra potatore 34.2 cm
Lunghezza palo 4.1 mt
Peso 9.1 kg

listino
551
389



HTE 600 / HTE 710

COD. 880110

Motore elettrico 600W 230V - 50HZ
Lunghezza lame 51 cm
Tipo lame doppie barre falcianti
Denti su due lati
Distanza denti 24 mm
Impugnatura regolabile no
Peso 3.2 kg

COD. 880120

Motore elettrico 710W 230V - 50HZ
Lunghezza lame 61 cm
Tipo lame doppie barre falcianti in acciaio SKI
Denti su due lati
Distanza denti 24 mm
Impugnatura regolabile su 5 posizioni a 180°
Peso 3.7 kg



listino
110
88

listino
151
119

HT 261

COD. 881610

Motore 1E34FN - 2 tempi* - 25.4 cc
Potenza 0.6 kW/7000 rpm
Lunghezza lame 61 cm
Tipo lame doppie barre falcianti
Denti su due lati
Distanza denti 27 mm
Freno lama incluso
Impugnatura regolabile su 5 posizioni a 180°
Peso 6.3 kg **

listino
266
226



* Miscela 2% con olio sintetico
** Peso senza miscela

HT 261-J60

COD. 883260A

Motore 1E34FN - 2 tempi* - 25.4 cc
Potenza 0.7 kW/7000 rpm
Lunghezza lame 60 cm
Tipo lame doppie barre falcianti
Denti su due lati
Distanza denti 28 mm
Impugnatura regolabile su 5 posizioni a 180°
Peso 5.2 kg **

listino
527
399



* Miscela 2% con olio sintetico
** Peso senza miscela

HT 261-J75

COD. 885750A

Motore 1E34FN - 2 tempi* - 25.4 cc
Potenza 0.7 kW/7000 rpm
Lunghezza lame 75 cm
Tipo lame doppie barre falcianti
Denti su due lati
Distanza denti 28 mm
Impugnatura regolabile su 5 posizioni a 180°
Peso 5.4 kg **

listino
541
419



* Miscela 2% con olio sintetico
** Peso senza miscela

HTK 230-J60

TOP DI GAMMA

COD. 883180A

Motore Kawasaki TJ 23 V - 2 tempi* - 23.3 cc
Potenza 0.63 kW/7500 rpm
Lunghezza lame 60 cm
Tipo lame doppie barre falcianti
Denti su due lati
Distanza denti 28 mm
Impugnatura regolabile su 5 posizioni a 180°
Peso 5.4 kg **

listino
630
529



* Miscela 2% con olio sintetico
** Peso senza miscela

HTK 230-J75

COD. 885130A

Motore Kawasaki TJ 23 V - 2 tempi* - 23.3 cc
Potenza 0.63 kW/7500 rpm
Lunghezza lame 75 cm
Tipo lame doppie barre falcianti
Denti su due lati
Distanza denti 28 mm
Impugnatura regolabile su 5 posizioni a 180°
Peso 5.6 kg **

listino
657
549



* Miscela 2% con olio sintetico
** Peso senza miscela



*Dove la natura
è protagonista*

BLUE BIRD PLANET



*Per un taglio
professionale*

listino
381

298

CSP 270 TC

COD. 884400

Cilindrata 25 cc
Potenza 0.9 kW
Lunghezza barra 10" (25 cm)
Tipo catena 1/4 LP - 1.3 mm
Carburatore Walbro
Primer carburatore si
Tendicatena laterale si
Capacità serbatoio mix 170 ml
Capacità serbatoio olio catena 140 ml
Peso* 2.45 kg



* Peso senza miscela, barra e catena

**TOP DI
GAMMA**

CSP 270 T

COD. 884400

Cilindrata 25 cc
Potenza 0.9 kW
Lunghezza barra 10" (25 cm)
Tipo catena 3/8 LP - 1.3 mm
Carburatore Walbro
Primer carburatore si
Tendicatena laterale si
Capacità serbatoio mix 170 ml
Capacità serbatoio olio catena 140 ml
Peso* 2.45 kg

listino
363

288



* Peso senza miscela, barra e catena

CSP 280 T

COD. 884000

Cilindrata 28.5 cc
Potenza 1 kW
Lunghezza barra 10" (25 cm)
Tipo catena 3/8 mini 1.3 mm
Lubrificazione catena automatica
Carburatore Walbro
Carter metallo
Peso 3.25 kg



listino
347

229

CSP 280 TC

COD. 884010

Cilindrata 28.5 cc
Potenza 1 kW
Lunghezza barra 10" (25 cm) carving
Tipo catena 1/4 1.3 mm
Lubrificazione catena automatica
Carburatore Walbro
Carter metallo
Peso 3.25 kg



listino
376

249

CSP 410

COD. 884030

Cilindrata 41.4 cc
Potenza 1.85 kW
Lunghezza barra 16" (40 cm)
Tipo catena 3/8 LP - 1.3 mm
Lubrificazione catena regolabile
Carburatore Walbro
Carter metallo
Peso 5.2 kg



listino
401

289



OFFERTE AUTUNNO/INVERNO | valide dal 9 Ottobre al 29 Febbraio 2024



REZZONICO
FABIO REZZONICO SA EDILIZIA

BLUEBIRD
INDUSTRIES

BOSCO

CSP 500

COD. 884050
Cilindrata 50 cc
Potenza 2.2 kW
Lunghezza barra 18" (45 cm)
Tipo catena 0,325 1.5 mm
Lubrificazione catena regolabile
Carburatore Walbro
Carter metallo
Peso 5.7 kg



listino
451
309

CSP 550

COD. 884060
Cilindrata 55 cc
Potenza 2.4 kW
Lunghezza barra 20" (50 cm)
Tipo catena 0,325 1.5 mm
Lubrificazione catena regolabile
Carburatore Walbro
Carter metallo
Peso 5.7 kg



listino
484
329

TANICA COMBI

COD. 755130
Tanica combinata doppio uso con capienza miscela pari a 5 Lt e capienza olio pari a 3 Lt. I beccucci inclusi sono per la miscela ad arresto automatico anti-traboccamento, mentre per l'olio anti-spruzzo



PROMO
25

CSE 2000

COD. 881860
Potenza 2000 W
Lunghezza barra e catena 16" (40 cm)
OREGON
Lubrificazione catena automatica
Regolazione catena tool-less

listino
175
119



CS 250

COD. 880550
Cilindrata 25.4 cc
Potenza 0.7 kW
Lunghezza barra standard 10" (25 cm)
Freno catena si
Lubrificazione catena automatica
Impugnatura antivibrante
Peso* 3.2 kg

listino
243
159



* Peso senza miscela, barra e catena

CS 250 C

COD. 881280
Cilindrata 25.4 cc
Potenza 0.7 kW
Lunghezza barra carving 10" (25 cm)
Freno catena si
Lubrificazione catena automatica
Impugnatura antivibrante
Peso* 3.2 kg

listino
277
169



* Peso senza miscela, barra e catena

CS 390

COD. 883690
Cilindrata 37.2 cc
Carburatore Walbro
Potenza 1.2 kW
Lunghezza barra 16" (40 cm)
Freno catena si
Lubrificazione catena automatica
Impugnatura antivibrante
Peso* 4.6 kg

listino
288
179



* Peso senza miscela, barra e catena

CS 460

COD. 883700
Cilindrata 45.2 cc
Carburatore Walbro
Potenza 1.5 kW
Lunghezza barra 18" (45 cm)
Freno catena si
Lubrificazione catena automatica
Impugnatura antivibrante
Peso* 5.4 kg

listino
309
199



* Peso senza miscela, barra e catena

CS 590

COD. 883710
Cilindrata 54 cc
Carburatore Hualong
Potenza 2.2 kW
Lunghezza barra e catena 20" (50 cm)
Freno catena si
Lubrificazione catena automatica
Impugnatura antivibrante
Peso* 5.4 kg

listino
343
219



* Peso senza miscela, barra e catena

OFFERTE AUTUNNO/INVERNO | Valide dal 9 Ottobre al 29 Febbraio 2024



FW 1610 ST

TOP DI
GAMMA

COD. 887460

Motore ST POWER 2 tempi *
Cilindrata 57.9 cc
Potenza 2.8 kW/7500 rpm
Capacità tamburo 80 metri.
Ø fune acciaio 5 mm. Inclusa
Velocità avvolgimento fune 25 metri/min.
Traino diretto 1300 kg
Traino con rinvio 2600 kg
Guida fune si
Freno automatico
Peso 35 kg con fune



* Miscela 2% con olio sintetico.

listino
2177
1799

FW 1610 STK

COD. 887580

Motore ST POWER 2 tempi *
Cilindrata 57.9 cc
Potenza 2.8 kW/7500 rpm
Capacità tamburo 80 metri.
Ø fune kevlar 5 mm. Inclusa
Velocità avvolgimento fune 25 metri/min.
Traino diretto 1300 kg
Traino con rinvio 2600 kg
Guida fune si
Freno automatico
Peso 28 kg con fune



* Miscela 2% con olio sintetico.

listino
2409
1999

TW 610 ST

COD. 887450

Motore ST POWER 2 tempi *
Cilindrata 57.9 cc
Potenza 2.8 kW/7500 rpm
Fune consigliata poliestere Ø 10 mm non inclusa
Velocità avvolgimento fune 25 metri/min.
Traino diretto 600 kg
Peso 10.5 kg



* Miscela 2% con olio sintetico.

listino
1045
899

TWH 500

COD. 883500

Motore Honda 4 tempi 47.9 cc
Potenza 1.47 kW/7000 rpm
Fune consigliata poliestere
Ø 10 mm non inclusa
Velocità avvolgimento fune 25 mt/min
Traino diretto 400 kg
Peso: 9.9 kg



* Miscela 2% con olio sintetico.

listino
1109
949

LSE 5000

COD. 883290

Motore monofase 2200W / 230V
Lunghezza di spacco 520 mm
Diametro di spacco 250 mm
Spinta 5 tonnellate
Peso 50 kg



listino
520
399

LSE 7000

COD. 883300

Motore monofase 3000W S6 / 230V
Lunghezza di spacco 550 mm
Diametro di spacco 300 mm
Spinta 7 tonnellate
Peso 98.2 kg



listino
952
739

LSE 11000

TOP DI
GAMMA

COD. 883730

Motore monofase 3000W / 230V
Lunghezza di spacco 1040 mm
Diametro di spacco 300 mm
Spinta 11 tonnellate
Peso 174 kg



listino
1657
1299

LSHE 7000

TOP DI
GAMMA

COD. 886010

Motore monofase 2300W / 230V
Lunghezza di spacco 520 mm
Diametro di spacco 250 mm
Spinta 7 tonnellate
Peso 59 kg



listino
568
449

LSE 8000

COD. 883310

Motore monofase 3000W S6 / 230V
Lunghezza di spacco 550 mm
Diametro di spacco 300 mm
Spinta 8 tonnellate
Peso 110 kg



listino
1061
829

LSL 16000

COD. 884110

Motore Loncin 6.5 Hp
Lunghezza di spacco 1100 mm
Diametro di spacco 300 mm
Spinta 16 tonnellate
Peso 248.5 kg



listino
2875
2299



LSL 22000

COD. 884120

Motore Loncin 10 Hp
Lunghezza di spacco 1100 mm
Diametro di spacco 350 mm
Spinta 22 tonnellate
Peso 299,5 kg

listino
3559
2799

LS PTO 30000

COD. 884350

Motore presa di forza cardano
Lunghezza di spacco 1100 mm
Diametro di spacco 400 mm
Spinta 30 tonnellate
Peso 346 kg

listino
4312
3299

SHL 700

COD. 886020

Motore Loncin 6.5 Hp
Cilindrata 196 cc
Diametro di taglio massimo dei rami 7 cm
Diametro rotore coltelli 400 x 10 mm
Dimensioni 2 coltelli 110 x 42 x 9 mm
Velocità di rotazione 2600 al/min
Dimensioni foro di carico 530 x 350 mm
Dimensioni foro di scarico 150 x 150 mm
Livello vibrazioni 5.52 m/s
Pneumatici per trasferimento n 2
Peso 90 kg

listino
1533
1299

SHL 1000

COD. 884540

Motore Loncin V200F
Potenza 6.5 hP - 3600 rpm
Carburante Benzina
Avviamento Fune
Metodo di taglio Tamburo (2 lame 233 mm)
Max diam. Rami 100 mm
Lunghezza 1760 mm
Larghezza 513 mm
Altezza 1105 mm
Misure ruote 4.10-3.50-4
Peso 108 kg

listino
1506
1199

SHL 1200

COD. 884520

Motore Loncin G420F
Potenza 9 kW - 3600 rpm
Carburante Benzina
Avviamento Elettrico
Metodo di taglio Tamburo (2 lame 233 mm)
Max diam. Rami 120 mm
Lunghezza 2560 mm
Larghezza 890 mm
Altezza 1480 mm
Misure ruote 16x8.0-7
Peso 200 kg

listino
2806
2099

SHL 1500

COD. 888390

Motore Loncin G420FD
Potenza 15 hP - 3600 rpm
Carburante Benzina
Avviamento Elettrico
Metodo di taglio Tamburo
(2 lame 233 mm)
Max diam. Rami 150 mm
Misure ruote 17x7.0-8
Peso 255 kg

PROMO
2560

BANCO SEGA 140 MM

COD. 888400

taglio lame ø405xø30 mm
capacità di taglio 140mm
Motore 230V, 50Hz
Potenza 2200W
Grado di protezione da polveri, liquidi IP54
Giri lama 2800/min
Peso 36.3 kg

PROMO
369

310-SHL 1200

COD. 884530

Motore Loncin G420F
Potenza 15 hP - 3600 rpm
Carburante Benzina
Avviamento Elettrico
Metodo di taglio Tamburo
(2 lame 233 mm)
Max diam. Rami 120 mm
Lunghezza 2560 mm
Larghezza 890 mm
Altezza 1480 mm
Misure ruote 16x8.0-7
Peso 200 kg

listino
5857
4299IN
OMAGGIOCASSONE
COD.D30MB-47

BANCO SEGA 170 MM

COD. 888410

Taglio lame: 505x30 mm
Capacità di taglio: 170 mm
Motore: 230V, 50Hz
Potenza: 3000W
Grado di protezione da polveri, liquidi: IP54
Giri lama: 2800/min
Peso: 56.3 kg

PROMO
599

BANCO SEGA 250 MM

COD. 888420

Taglio lame ø700xø30 mm
capacità di taglio 250mm
Motore 230V, 50Hz
Potenza 3200W
Grado di protezione da polveri, liquidi IP54
Giri lama 1400/min
Peso 93 kg

PROMO
949



MTL 50

COD. 883450

Motore Loncin LC1P65FC
Cilindrata 159 cc
Alimentazione benzina
Marcia 1 in avanti
Trasmissione cinghia
Larghezza frese 500 mm
Diametro frese 250 mm
Velocità frese 90 rpm
Peso* 42.5 kg



* Peso senza benzina

listino
698
549

MTL 60

COD. 883660

Motore Loncin
Cilindrata 196 cc
Alimentazione benzina
Marcia 1 in avanti
Regolazione manubrio laterale ed in altezza
Trasmissione con ingranaggi in bagno d'olio
Larghezza frese 500 mm
Frese Ø 30 cm con dischi fresa / Ø 20 cm
Ruotino di trasferimento incluso
Kit prolunga frese optional

listino
890
749

MTB 60

COD. 880250

Motore Briggs & Stratton serie 675
Cilindrata 163 cc
Alimentazione benzina
Marcia 1 in avanti
Regolazione manubrio laterale ed in altezza
Trasmissione con ingranaggi in bagno d'olio
Larghezza frese 60 cm
Frese Ø 30 cm con dischi fresa / Ø 20 cm
Ruotino di trasferimento incluso
Kit prolunga frese optional
Peso* 40 kg



* Peso senza benzina

listino
958
799

MTH 60

TOP DI
GAMMA

COD. 884270

Motore Honda GCV 170
Cilindrata 166 cc
Alimentazione benzina
Marcia 1 in avanti
Regolazione manubrio laterale ed in altezza
Trasmissione con ingranaggi in bagno d'olio
Larghezza frese 60 cm
Frese Ø 30 cm con dischi fresa / Ø 20 cm
Ruotino di trasferimento incluso
Kit prolunga frese optional
Peso* 40 kg

listino
1041
899

NEA 560 ST

TOP DI
GAMMA

COD. 888010/RO

Motore Blue Bird 2 tempi*
53.2 cc
Potenza 2.4 kW/7500 rpm
Massimo diametro di perforazione Ø 250 mm
Massima profondità di perforazione 1.6 mt
Trivella non inclusa
Peso** 10.7 kg

listino
739
619TRIVELLE
A SPIRALECOD. 720350
Modello 200 x 800
Ø mm 200

149

COD. 888430

Motore 1E40FN con cilindrata 43 cc
Potenza 1.25 kW 6500 rpm
Riduttore 40:1
Massimo diametro punta: 200 mm
Capacità serbatoio: 0,98 L
Trivella 150x800 inclusa

PROMO
339

CARRIER 300

TOP DI
GAMMA

COD. 881910

Motore Loncin - 4 tempi
Cilindrata 196 cc
Potenza 6.5 Hp
Trasmissione 3 in avanti - 1 indietro
Capacità di carico 300 kg
Dimensione cassone 910÷1040 x 600÷860
Altezza cassone 204 mm + sponde
Ribaltamento cassone manuale con pistone
Larghezza cingolo 180 mm con molle tendi cingolo
Peso 178 kg
Lame da neve optional

listino
2587
2099

CARRIER 500

COD. 883090

Motore Loncin
Cilindrata 196 cc
Potenza 6.5 Hp
Trasmissione 3 in avanti - 1 indietro
Capacità di carico 500 kg
Dimensione cassone 1025÷1150 x 625÷885
Altezza cassone 325 mm + sponde
Ribaltamento cassone manuale con pistone
Larghezza cingolo 180 mm con molle tendi cingolo
Peso 228 kg

listino
3012
2499

CARRIER 500 H

COD. 885160

Motore Loncin
Cilindrata 196 cc
Potenza 6.5 Hp
Trasmissione 3 in avanti - 1 indietro
Capacità di carico 500 kg
Dimensione cassone 1025÷1155 x 625÷885
Altezza cassone 325 mm + sponde
Ribaltamento cassone idraulico
Larghezza cingolo 180 mm con molle tendi cingolo
Peso 256.5 kg

listino
4107
3199

CARRIER 500DH

COD. 883100

Motore Loncin - 4 tempi
Cilindrata 196 cc
Potenza 6.5 Hp
Trasmissione 3 in avanti - 1 indietro
Capacità di carico 500 kg
Dimensione cassone 950 x 680
Altezza cassone 465 mm
Ribaltamento cassone idraulico
Larghezza cingolo 180 mm con molle tendi cingolo
Peso 256 kg

listino
4107
3199

CARRIER 500 DSH

COD. 884190

Motore Loncin 196 cc
Potenza 6.5 Hp
Trasmissione 6 in avanti - 2 indietro
Capacità di carico 500 kg
Dimensione cassone 1950 x 680
Altezza cassone 465 mm
Ribaltamento cassone idraulico
Larghezza cingolo 180 mm
Peso 250 kg



listino
4244
3299

CARRIER 500 DLH

TOP DI
GAMMA

COD. 884200

Motore Loncin 270 cc
Potenza 9 Hp
Trasmissione idrostatica
Capacità di carico 500 kg
Dimensione cassone 1065 x 715 mm
Altezza cassone 660 mm
Ribaltamento cassone idraulico
Larghezza cingolo 180 mm
Sollevamento benna 80 kg
Peso 360 kg



listino
8830
6599

CARRIER 350 / CARRIER 550

POWERED by
HONDA

COD. 886890

Motore HONDA GP160
Trasmissione 3 avanti + 1 indietro
Capacità di carico 300 kg
Lunghezza cassone 910-1040 mm
Larghezza cassone 600-860 mm
Profondità cassone 204 mm
Ribaltamento manuale con pistone
Peso 204 kg

PROMO
2690

COD. 886900

Motore HONDA GP200
Trasmissione 3 avanti + 1 indietro
Capacità di carico 500 kg
Lunghezza cassone 950 mm
Larghezza cassone 680 mm
Profondità cassone 465 mm
Ribaltamento manuale con pistone
Peso 255 kg

PROMO
2890



ACCESSORI CARRIERS

TRAMOGGIA TRONCHI
CARRIER 300
COD. 16732

189

TRAMOGGIA TRONCHI
CARRIER 500
COD. 16752

349

TRAMOGGIA TRONCHI
CARRIER 500H
COD. 16753

349



WB 500 E

BATTERIA
48 V

COD. 884550

Motore Elettrico 1000W, 48V Motore Brushless
Freno elettromagnetico
Batteria 48V 32Ah
Schermo Capacità Batteria + Velocità
Potenza Faretto 30W
Tempo di lavoro 8-10 ore
Tempo di ricarica 6-7 ore
Velocità Alta 0-5.0km/h, media 0-4.2km/h, bassa 0-3.3km/h
Retromarcia 0-2.5km/h
Peso Massimo trasportabile 500 kg
Tipologia cassone Dumper
Ribaltamento cassone Manuale con pistone
Peso 165 kg



listino
2943
2299

WB 500 EH

BATTERIA
48 V

COD. 884560

Motore Elettrico 1000W, 48V Motore Brushless
Freno elettromagnetico
Batteria 48V 32Ah
Schermo Capacità Batteria + Velocità
Potenza Faretto 2 pezzi 30W
Tempo di lavoro 8-10 ore
Tempo di ricarica 6-7 ore
Velocità Alta 0-5.0km/h, media 0-4.2km/h, bassa 0-3.3km/h
Retromarcia 0-2.5km/h
Peso Massimo trasportabile 500 kg
Tipologia cassone Dumper+
Ribaltamento Elettroidraulico
Peso 180 kg



listino
3559
2799

WB 500 EB

BATTERIA
48 V

COD. 884570

Motore Elettrico 1000W, 48V Motore Brushless
Freno elettromagnetico
Batteria 48V 32Ah
Schermo Capacità Batteria + Velocità
Potenza Faretto 30W
Tempo di lavoro 8-10 ore
Tempo di ricarica 6-7 ore
Corrente di carica 4.5 A
Velocità Alta 0-5.0km/h, media 0-4.2km/h, bassa 0-3.3km/h
Retromarcia 0-2.5km/h
Peso Massimo trasportabile 500 kg
Tipologia cassone Agricolo
Ribaltamento cassone Manuale con pistone
Peso 180 kg



listino
3148
2499



OFFERTE AUTUNNO/INVERNO | Valide dal 2 Ottobre al 7 Gennaio 2024



**PROMO
6990**

*Scavare
a fondo*



**MINI ESCAVATORE
MEX 600**
COD. 888140

Peso Operativo 562 kg
Capacità della benna 0.011 m³
Larghezza della benna 290 mm
Forza di scavo (braccio) 4.75 kN (485 kgf)
Forza di scavo (benna) 8 kN (815 kgf)
Profondità scavo: 1.2 mt
Motore 306cc, Benzina
Avviamento a chiave, accensione e spegnimento + RECOIL
Velocità di marcia 2.1 km/h
Forza di Trazione 4.36 kN
Velocità di oscillazione 7.5 rpm
Grado pendenza 25°
Pressione di contatto con il suolo 26.3 kPa (0.27 kgf/cm²)
Oscillazione del braccio: brandeggio SX 70° / DX 70°
Tipologia movimento: cingolo in gomma
Larghezza cingolo 150 mm
Capacità della pompa 2 x 9 L/min
Serbatoio idraulico 9 L
Freno di stazionamento: tipo di blocco Idraulico

**NATURALLY
PRO-TECHTIVE.**

È arrivato l'abbigliamento tecnico e protettivo Blue Bird.



**VERSATILITÀ
PRATICITÀ
SICUREZZA**

GIACCA FORESTALE 4 WAY STRETCH

Giacca forestale adatta per offrire protezione e funzionalità. Realizzata con materiali resistenti e impermeabili, come nylon rinforzato con una finitura in Teflon, che conferisce elasticità a 4 direzioni. Presenta inserti in Kevlar e Cordura per garantire una maggiore resistenza agli agenti esterni che, combinati con la presenza bande riflettenti 3M contribuiscono ad aumentare la visibilità.

Taglia S-XXL

**PROMO
128**



PANTALONE ANTITAGLIO

Pantalone antitaglio classe 1 appositamente progettati per offrire sicurezza e prestazioni con elevata vestibilità e una maggiore resistenza all'usura. Sono realizzati con una fibra elasticizzata in 4 direzioni e rifinita con Teflon, rinforzati con inserti in Kevlar e Cordura per proteggere dalle abrasioni e dagli impatti e presentano tessuto in rete che contribuisce un'elevata traspirabilità.

Taglia S-XXL

**PROMO
159**



**PROMO
65**




PANTALONE GARDEN

Il pantalone garden offre flessibilità grazie al tessuto in poliestere elasticizzato a 4 vie. Protezione garantita con tessuto 600D e feltro al ginocchio e parte inferiore anteriore. Il sistema di ventilazione con cerniera sul retro assicura traspirabilità e comfort. Un pantalone ideale per l'uso in giardino, offrendo protezione ottimale durante le attività.

Taglia S-XXL


ACCESSORI

PINZA PER BENNA
COD. 31312



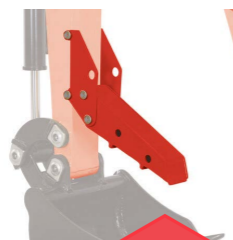
179

RASTRELLO
COD. 32180




219

FERMO PALA
COD. 31310



79

FORCHE
COD. 31315



329

**ROLL BAR +
CAPOTTINA**
COD. 31305



399

28



ELMETTO

**OCCHIALI
PROTETTIVI**



5,50



23

**GUANTI
PROTETTIVI**

Taglia 9"-12"



I prezzi riportati sono comprensivi di IVA e sono validi dal 9 ottobre 2023 al 29 febbraio 2024 presso i rivenditori Blue Bird aderenti. I prezzi possono subire variazioni in seguito ad oscillazioni della valuta o a causa di specifiche normative fiscali. La ditta Blue Bird si riserva il diritto di modificare senza alcun preavviso il design, le specifiche tecniche e l'equipaggiamento dei propri prodotti. Le immagini sono puramente rappresentative. Ci scusiamo per eventuali errori di stampa.

We are Blue Bird

NATURALLY TOGETHER.

bluebirdind.ch |  
Via Cantonale 69 CH-6805 Mezzovico

